



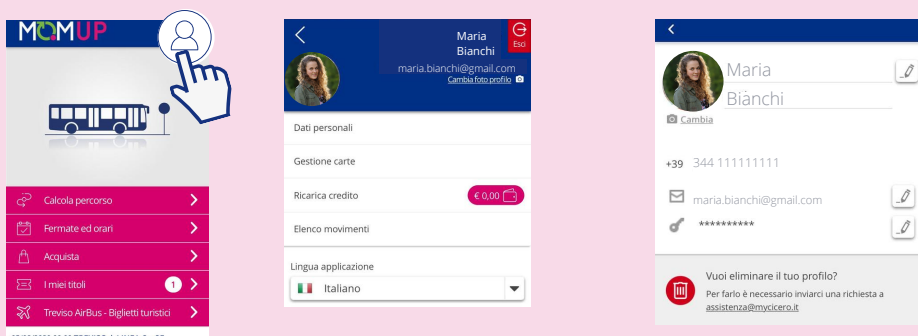
COME REGISTRARSI SU MOMUP PER RICEVERE IL RIMBORSO

E' indispensabile registrarsi correttamente su MOMUP affinché i dati dell'abbonato corrispondano a quelli presenti sull'utenza telefonica. AVVERTENZA: in caso di non corrispondenza il titolo di rimborso non sarà accreditato.

SE SEI GIÀ UTENTE MOMUP

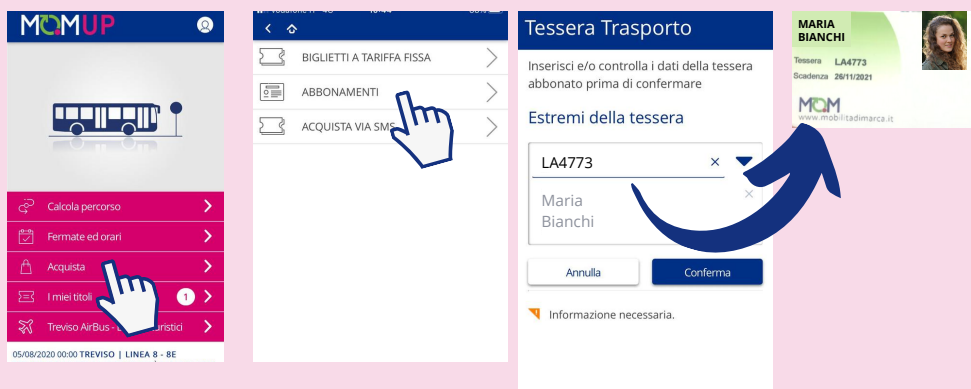
1. VERIFICA IL TUO ACCOUNT

Nome e cognome, email e telefono devono correttamente corrispondere a quelli dell'abbonato (es. no soprannomi, diminutivi)



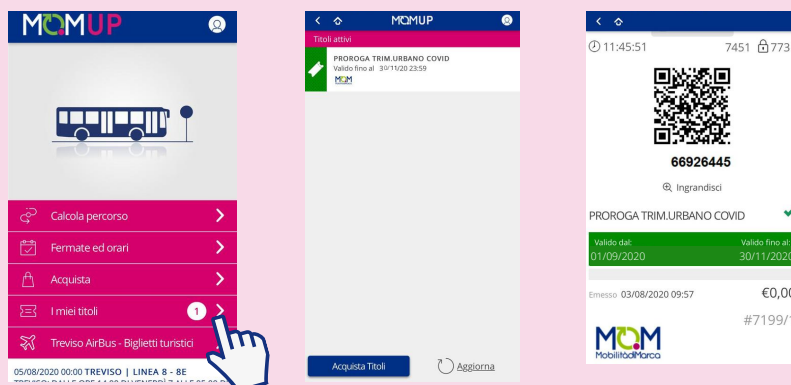
2. REGISTRA LA TUA TESSERA

E' necessario registrare la propria tessera abbonato MOM. Dalla sezione ACQUISTA, accedere ad ABBONAMENTI e completare l'inserimento dati con NOME, COGNOME, NUMERO TESSERA MOM (nome e cognome devono essere gli stessi inseriti nell'account MOMUP). Dopo la registrazione non proseguire con l'acquisto.



3. L'ABBONAMENTO COMPARE TRA "I MIEI TITOLI"

Se hai fatto richiesta di rimborso e hai seguito correttamente le istruzioni, l'abbonamento comparirà automaticamente nella sezione I MIEI TITOLI appena conclusa la procedura di verifica. Il titolo diventa verde appena inizia la sua validità.





COME REGISTRARSI SU MOMUP PER RICEVERE IL RIMBORSO

E' indispensabile registrarsi correttamente su MOMUP affinché i dati dell'abbonato corrispondano a quelli presenti sull'utenza telefonica. AVVERTENZA: in caso di non corrispondenza il titolo di rimborso non sarà accreditato.

SE SEI UN NUOVO UTENTE MOMUP

1. INSTALLA L'APP DALLO STORE

Accedi al tuo store (iOS o GoogleStore), effettua il download gratuito e procedi alla registrazione come NUOVO UTENTE. Ti verrà richiesto un numero di telefono per l'invio del PIN di conferma. Nome e cognome, email e telefono devono correttamente corrispondere a quelli dell'abbonato (es. no soprannomi, diminutivi)



2. REGISTRA LA TUA TESSERA

E' necessario registrare la propria tessera abbonato MOM. Dalla sezione ACQUISTA, accedere ad ABBONAMENTI e completare l'inserimento dati con NOME, COGNOME, NUMERO TESSERA MOM (nome e cognome devono essere gli stessi inseriti nell'account MOMUP).



3. L'ABBONAMENTO COMPARE TRA "I MIEI TITOLI"

Se hai fatto richiesta di rimborso e hai seguito correttamente le istruzioni, l'abbonamento comparirà automaticamente nella sezione I MIEI TITOLI appena conclusa la procedura di verifica. Il titolo diventa verde appena inizia la sua validità.

